

Rating Alfa

Accepta Oy

Yritystiedot

Virallinen nimi	Accepta Oy	Toimiala	46491 Paperi- ja toimistotarvikkeiden tukkukauppa
Katuosoite	Orsitie 9, 13430 Hämeenlinna	Rekisteröintipäivä	07.04.1993
Postiosoite	Orsitie 9, 13430 Hämeenlinna	Perustamispäivä	01.01.1993
Puhelin	+358 3 628010	Liikevaihto	Liikevaihto vuonna 2022 oli 3.297 tEUR, tilikauden pituus oli 12 kk ja tilikausi päättyi 31.12.2022.
Yrityksen kotisivu	www.accepta.fi	Henkilöstö	Henkilöstöluokka vuonna 2022 oli 10-19 henkeä.
Y-tunnus	09247106	LEI tunnus	Yritykselle ei löydy aktiivista LEI tunnusta

Yrityksen luottoluokitus

Hyvä+

Yrityksen ratingpisteet: 3

Yrityksen luokitus 13.10.2023 on laskettu tilinpäätöstiedoin, ilman henkilöluottotietoja.

Yritykseen liittyy hyvin pieni maksuhäiriön riski seuraavien 12kk aikana.

Aikaisempi rating

- AA+ (16.04.2023 tilinpäätöstiedoin, ilman henkilöluottotietoja)
- AA+ (16.10.2022 tilinpäätöstiedoin, ilman henkilöluottotietoja)

Asteikko

- AAA - Erinomainen
- AA+ - Hyvä+
- AA - Hyvä
- A+ - Tyydyttävä+
- A - Tyydyttävä
- B - Välttävä
- C - Heikko

Luokitukseen eniten vaikuttaneet tekijät

✓ Maksutapa (pos.)	Yrityksen luottotietolain mukaiset maksutapatiedot ovat keskimääräistä paremmat.
✓ Ikä (pos.)	Yrityksen ikä luokittelun hetkellä parantaa luokittelua.
✓ Vastuhenkilöiden määrä (pos.)	Yrityksen hallituksen koko on keskimääräistä suurempi.
⚠ Suhteellinen vakavaraisuus (neg.)	Maksuhäiriöriskin näkökulmasta yrityksen omavaraisuus on keskimääräistä heikompi.
✓ Toimialariski (pos.)	Yrityksen toimialan maksuhäiriön riski on keskimääräistä matalampi.

Perustiedot

Yhtiömuoto

Osakeyhtiö

Osakkeet

90 kpl

Omistajatyyppe	Yks.kotimainen	Osakepääoma	9 000 EUR
Tilikausi	0101 - 3112	Viimeisin tilikausi päättyi	31.12.2022
Muut nimet	Aputoiminimet: Accepta Group Herlitz Herlitz-myynti Paperpipe Susy Card Päätöiminimen rinnakkaistoiminimet: Accepta Ltd		

Taustatiedot

Rekisteri	Huomioitavaa	Alkupäivämäärä	Loppupäivämäärä
✓ Kaupparekisterissä		07.04.1993	
✓ Alv-velvollinen liiketoiminnasta		01.06.1994	
✓ Ennakkoperintärekisterissä		01.03.1995	
✓ Työnantajarekisterissä		01.10.1993	

Talous

⚠ Kannattavuus (Sijoitetun pääoman tuotto)	-4,3 % (Toimialan mediaani 6,2 %)	Tiedot vuodelta 2022
⚠ Maksuvalmius (Current ratio)	1,5 % (Toimialan mediaani 2,0 %)	Tiedot vuodelta 2022
⚠ Vakavaraisuus (Omavaraisuusaste)	30,3 % (Toimialan mediaani 51,3 %)	Tiedot vuodelta 2022
⊖ Tilintarkastajan lausunto	Tilintarkastuskertomusta ei ole käytettävissä	
✓ Maksuhäiriöt ja maksutapatiedot	Yrityksellä ei ole rekisteröityjä maksuhäiriöitä. 6 kk:n aikana rekisteröityjen maksutapatietojen keskiarvo on 0 pv.	

Vastuhenkilöt ja muut rekisteriin merkityt henkilöt ja yhteisöt

Tiedot päivitetty 15.08.2018

Nimi ja asema	Kansalaisuus	Tuloaika	Eroaika
Jokinen Harri Juho Olavi , Hämeenlinna, 030963 Toimitusjohtaja	FI	07.04.1993	
Arutzidis Brigitte Juliane , Saksa Ltv, 101142 Varatoimitusjohtaja	DE	01.06.1994	
Kovanen Hannu Antero , Helsinki, 230155 Puheenjohtaja	FI	10.10.2013	
Jokinen Harri Juho Olavi , Hämeenlinna, 030963 Varsinainen jäsen	FI	10.10.2013	
Kling Esa Antero Waldemar , Espoo, 200670 Varsinainen jäsen	FI	15.08.2018	
Mäkelä Jukka Tapani , Tampere, 060768 Tilintarkastaja	FI	10.10.2013	
Hakala Jari Ilari , Hämeenlinna, 220575 Varatilintarkastaja	FI	10.10.2013	

Tässä palvelussa esitetään myös muita, kuin Luottotietolain 3 §:n tarkoittamia yrityksen tai muun yhteisön vastuuhenkilöitä. Katso Asiakastiedon tietokannassa olevat vastuuhenkilöasemat [täältä](#).

Toiminimenkirjoitusteksti

Yhtiöjärjestyksen mukaan toiminimen kirjoittavat hallituksen puheenjohtaja ja toimitusjohtaja kumpikin yksin.

Prokuristi kirjoittaa toiminimen yksin.

Nimenkirjoitus

Päivitetty 20.05.2023

Nimi ja paikkakunta	Rooli	Kansalaisuus	Eroaika
Jokinen Kirsi Annikki , Hämeenlinna, 170364	Prokuristi	FI	
Prokuristi kirjoittaa toiminimen yksin.			

Osakkaat

Yrityksen ilmoituksen mukaan 10.01.2023 osakkaat ovat:

Jokinen Harri Juho Olavi, s.03.09.1963 100,0 % osakkeista

Yrityskiinnitykset

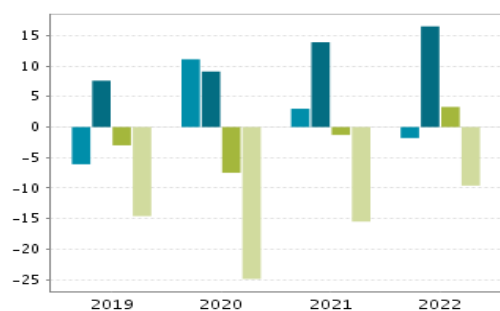
Yrityskiinnityksiä yhteensä 358 tEUR.

Tilinpäätösanalyysin yhteenveto

■ Yritys ■ Toimialan yläkvartiili ■ Toimialan mediaani ■ Toimialan alakvartiili

Volyymi

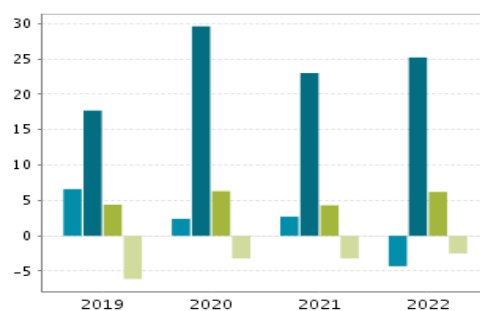
Liikevaihdon muutosprosentti



	2019	2020	2021	2022
Yritys	-6,1	11,1	3,0	-1,8
Toimialan yläkvartiili	7,6	9,1	13,9	16,5
Toimialan mediaani	-3,0	-7,5	-1,3	3,3
Toimialan alakvartiili	-14,6	-24,9	-15,5	-9,6

Kannattavuus

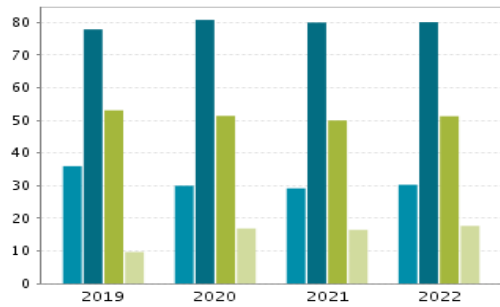
Sijoitetun pääoman tuotto



	2019	2020	2021	2022
Yritys	6,6	2,4	2,7	-4,3
Toimialan yläkvartiili	17,7	29,6	23,0	25,2
Toimialan mediaani	4,4	6,3	4,3	6,2
Toimialan alakvartiili	-6,1	-3,2	-3,2	-2,5

Vakavaraisuus

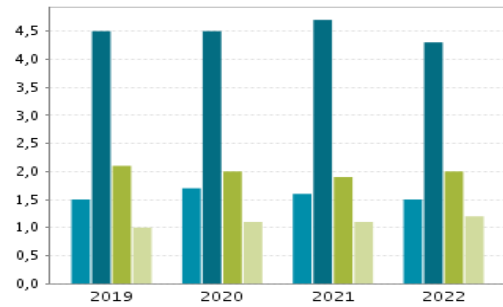
Omavaraisuusaste



	2019	2020	2021	2022
Yritys	36,0	30,0	29,2	30,3
Toimialan yläkvartiili	77,9	80,8	80,0	80,1
Toimialan mediaani	53,1	51,4	50,0	51,3
Toimialan alakvartiili	9,7	16,9	16,5	17,7

Maksuvalmius

Current ratio



	2019	2020	2021	2022
Yritys	1,5	1,7	1,6	1,5
Toimialan yläkvartiili	4,5	4,5	4,7	4,3
Toimialan mediaani	2,1	2,0	1,9	2,0
Toimialan alakvartiili	1,0	1,1	1,1	1,2

Tilinpäätösanalyysi

Tilinpäätösanalyysi perustuu Accepta Oy:n 31.12.2022 päättyneen tilikauden tilinpäätöstietoihin. Analyysissä on hyödynnetty myös tilikausien 2017-2021 tietoja.

Tilintarkastuskertomusta ei ole ollut käytettävissämme.

Toimialavertailu

Vertailussa on käytetty 189 toimialaluokan 46491 (Paperi- ja toimistotarvikkeiden tukkukauppa) yritystä tilikaudelta 2022. Toimialan konkurssiriski on 0,3 % ja maksuhäiriöriski 3,0 %. Maksuhäiriöriski on keskimääräistä pienempi.

Volyyymi

Accepta Oy:n liikevaihto on keski-suuri (3,3 m EUR) suhteessa kaikkiin toimiviin yrityksiin. Yritys on toimialallaan selvästi keskimääräistä (302 t EUR) suurempi. Liikevaihdon muutos edellisestä kaudesta on -1,8 %. Liikevaihdon kehitys oli toimialaa heikompi.

Kannattavuus

Yrityksen käyttökateprosentti (-0,7 %) on toimialaan (mediaani 3,3 %) suhteutettuna välttävä. Myös liikevoittoprosentti (-0,7 %) on toimialaan (3,0 %) verrattuna välttävä. Kannattavuuden keskeinen tunnusluku, sijoitetun pääoman tuotto-prosentti, on heikko (-4,3 %). Tämä on selvästi alempi kuin toimialalla keskimäärin (mediaani 6,2 %).

Mikäli sijoitetun pääoman sijasta lasketaan tuotto kokonaispääomalle ottaen huomioon myös korottomat velat, on tuottosuhte -2,6 %. Tuotto on toimialaan (4,7 %) nähden heikko. Yrityksen kassavirtaperusteinen toimintajäämä on negatiivinen.

Maksuvalmius

Perinteinen maksuvalmius current ratiolla mitattuna on tyydyttävä (1,5), mikä on alempi kuin toimialalla keskimäärin (mediaani 2,0). Yrityksen myyntisaamisten kiertoaika (39 vrk) on melko pitkä toimialaan (27 vrk) verrattuna.

Vakavaraisuus

Accepta Oy:n vakavaraisuus on omavaraisuusasteella mitattuna tyydyttävä (30,3 %). Yrityksen omavaraisuus on toimialan mediaania (51,3 %) alempi. Yrityksen net gearing on 1,0, mitä voidaan pitää tyydyttävänä. Suhteellinen velkaantuneisuus on 19,0 %, mikä on toimialan mediaaniin (21,4 %) verrattuna tyydyttävä.

Yhteenveto ja huomautukset

Vakavaraisuuden ansiosta yrityksellä on edellytykset saattaa myös kannattavuus vähintään tyydyttävälle tasolle pitkän aikavälin toimintaedellytysten turvaamiseksi.

Tilinpäätösanalyysin sanallinen tulkinta on tuotettu ohjelmallisesti oikaisemattomista tilinpäätöksistä.

Kyselytiedot

Yritystä on kysytty 6 kuukauden aikana 51 kertaa.

Suomen Asiakastieto Oy ei takaa raportissa esitettyjen tietojen oikeellisuutta tai täydellisyyttä eikä vastaa vahingoista, joita tämän raportin käytöstä mahdollisesti aiheutuu. Tietoja voidaan hyödyntää vain muiden tietojen yhteydessä ja vain päätöksenteon apuna.